

**FIXAGAL**



## **ANDAMIOS**

- **Andamios**
  - Andamios móviles
  - Plataformas

## ANDAMIOS MÓVILES



3

Andamio móvil plegable de 0,80x1,90 conforme a la norma DIN EN 1004



4

Andamio móvil de 0,80x1,90 conforme a la norma DIN EN 1004



5

Andamio móvil de 0,80x2,95 conforme a la norma DIN EN 1004



7

Andamio móvil de 1,50x2,95 conforme a la norma DIN EN 1004

## PLATAFORMAS



9

Plataforma de montaje

# ANDAMIOS MÓVILES

## Andamio móvil plegable de 0,80x1,90 conforme a la norma DIN EN 1004



**DIN  
EN 1004**

- Fabricado conforme a la norma DIN EN 1004.
- El bastidor plegable está equipado con articulaciones que permiten plegarlo en pocos segundos.
- El bastidor plegable ya está montado en los elementos del bastidor.
- Existen tres combinaciones de montaje posibles. Con el sistema modular se puede llegar hasta una altura de alcance de 6,10 m.
- Carga máxima admisible: 200kg (2,0kN) carga repartida, equivale a 200kg/m<sup>2</sup> (2,0kN/m<sup>2</sup>), según el grupo de andamios 3, DIN EN 1004.

Anchura del bastidor m	0,80
Longitud de plataforma m	1,90
Superficie trabajo m	1,65x0,60
Altura de alcance m	2,80 - 6,10
Altura de andamio m	1,80 - 5,30
Altura de posición m	0,80 - 4,10

Combinaciones de montaje	Módulo 1	Módulo 2	Módulo 3	Módulo 1+2	Módulo 1+2+3
Referencia	ESC617703	ESC617715	ESC617716	ESC617705	ESC617706
Altura de alcance aprox. m	2,8			4,6	6,1
Altura de andamio aprox. m	1,8			3,8	5,3
Altura de posición aprox. m	0,8			2,6	4,1
Peso total aprox. m	39,3	74,3	16,5	113,6	130,1

Elementos individuales		Módulo 1	Módulo 2	Módulo 3	Módulo 1+2	Módulo 1+2+3	Longitud aprox. m	Anchura aprox. m	Peso aprox. kg
Referencia	Descripción								
ESC6177/21	Bastidor plegable con elementos del bastidor	1	-	-	1	1	1,65	0,8	18
ESC6071/22	Bastidor 8 peldaños	-	2	-	2	2	2,15	0,8	8,5
ESC6078/22	Bastidor 6 peldaños	-	-	2	-	2	1,65	0,8	6,8
ESC6178/24	Plataforma con trampilla de paso	-	1	-	1	1	1,9	0,65	13,5
ESC6177/24	Plataforma sin trampilla de paso	1	-	-	1	1	1,9	0,65	14,5
ESC0079632	Rodapié longitudinal	-	2	-	2	2	1,65	0,15	2,7
ESC0079634	Rodapié frontal	-	2	-	2	2	0,6	0,15	0,9
ESC0077268	Soporte rodapiés	-	4	-	4	4	-	-	0,2
ESC6378/27	Diagonal	-	2	1	2	3	2,45	-	2,5
ESC6178/28	Tornapunta	-	4	-	4	4	1,9	-	2,1
ESC6371/36	Estabilizador	-	4	-	4	4	2,7	0,15	5,5
ESC6177/50	Rueda-guía Ø 125 mm	4	-	-	4	4	-	-	1,6
ESC007760	Enchufe de seguridad	4	4	4	8	12	-	-	0,1

## Andamio móvil de 0,80x1,90 conforme a la norma DIN EN 1004

DIN  
EN 1004



- Fabricado conforme a la norma DIN EN 1004
- Tipo corto y especialmente compacto.
- Rentabilidad en el montaje, en el uso y en la adquisición.
- Larga duración por su sólida construcción y ligeras piezas de aluminio.
- Ocupa muy poco espacio en su almacenamiento y transporte.
- Posibilidad de montaje en escaleras.
- Carga máxima admisible: 200 kg (2,0kN) carga repartida, equivale a 200kg/m<sup>2</sup> (2,0kN/m<sup>2</sup>), según el grupo de andamios 3, DIN EN 1004.

Anchura del bastidor m	0,80
Longitud de plataforma m	1,90
Altura de alcance m	3,25 - 9,25
Altura de andamio m	2,30 - 8,30
Altura de posición m	1,25 - 7,25

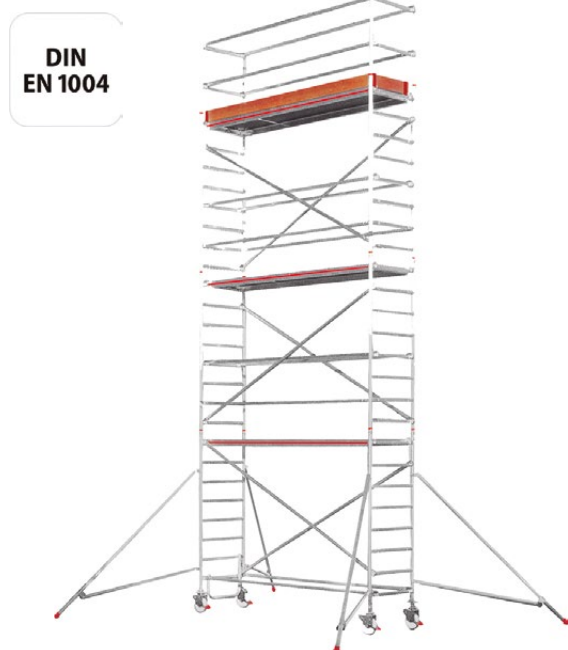
Combinaciones de montaje	03	04	05	06	07	08	09
Referencia	ESC647203	ESC647204	ESC647205	ESC647206	ESC647206	ESC647208	ESC647209
Altura de alcance aprox. m	3,25	4,25	5,25	6,25	7,25	8,25	9,25
Altura de andamio aprox. m	2,3	3,3	4,3	5,3	6,3	7,3	8,3
Altura de posición aprox. m	1,25	2,25	3,25	4,25	5,25	6,25	7,25
Peso total aprox. m	57,8	101,6	116,2	126,7	157,8	168,3	187,1

Elementos individuales		03	04	05	06	07	08	09	Longitud aprox. m	Anchura aprox. m	Peso aprox. kg
Referencia	Descripción										
ESC6071/22	Bastidor 8 peldaños	2	2	2	4	4	6	6	2,15	0,8	8,5
ESC6071/23	Bastidor 4 peldaños	-	-	2	-	2	-	2	1,15	0,8	4,5
ESC6078/23	Barandilla 2 peldaños	-	2	2	2	2	2	2	1	0,8	2,8
ESC6178/24	Plataforma con trampilla de paso	1	1	1	1	2	2	2	1,9	0,65	13,5
ESC0079632	Rodapié longitudinal	-	2	2	2	2	2	2	1,65	0,15	2,7
ESC0079634	Rodapié frontal	-	2	2	2	2	2	2	0,6	0,15	0,9
ESC0077268	Soporte rodapiés	-	4	4	4	4	4	4	-	-	0,2
ESC6378/27	Diagonal	2	2	3	4	5	6	7	2,45	-	2,5
ESC6178/28	Tornapunta	3	6	6	6	10	10	12	1,9	-	2,1
ESC6171/42	Diagonal horizontal	-	-	1	1	-	-	1	1,95	-	2,7
ESC6371/36	Estabilizador	-	4	4	4	4	4	4	2,7	0,15	5,5
ESC007503	(1) Rueda-guía Ø 150 mm con husillo	4	4	4	4	4	4	4	-	-	4
ESC6371/44	Estribo de acceso corto	-	1	1	1	1	1	1	0,6	0,47	1,5
ESC007760	Enchufe de seguridad	-	4	8	8	12	12	16	-	-	0,1

- (1) Alternativa: Rueda-guía Ø 200 mm con husillo, código ESC6371/50.

Componentes necesarios para montaje		03	04	05	06	07	08	09	Longitud aprox. m	Anchura aprox. m	Peso aprox. kg
Referencia	Descripción										
ESC6071/22	Bastidor 8 peldaños	-	-	2	-	2	-	2	2,15	0,80	8,5
ESC6071/23	Bastidor 4 peldaños	-	2	-	2	-	2	-	1,15	0,80	4,5
ESC6178/24	Plataforma con trampilla de paso	-	-	1	1	1	1	2	1,90	0,65	13,5
ESC6178/28	Tornapunta	-	-	4	4	4	4	6	1,90	-	2,1
ESC6351/36	Estabilizador de bayoneta	-	4	4	4	4	4	4	3,40	0,15	6,5
ESC6051/99	Estabilizador Hymer-Lifter	1	1	1	1	1	1	1	1,80	-	0,8

## Andamio móvil de 0,80x2,95 conforme a la norma DIN EN 1004



**DIN EN 1004**

- Fabricado conforme a la norma DIN EN 1004.
- Montaje y desmontaje seguro gracias al uso de una plataforma en cada piso.
- Las piezas del andamio pueden ser pasadas sin problemas de un piso a otro.
- Posibilidad de montaje en escaleras.
- Carga máxima admisible: 300 kg (3,0 kN) carga repartida, equivale a 200 kg/m<sup>2</sup> (2,0 kN/m<sup>2</sup>), según el grupo de andamios 3, DIN EN 1004.

Anchura del bastidor m	0,80
Longitud de plataforma m	2,95
Altura de alcance m	3,40-13,40
Altura de andamio m	2,40-12,40
Altura de posición m	1,40-11,40

Combinaciones de montaje	03	04	05	06	07	08	09
Referencia	ESC637103	ESC637104	ESC637105	ESC637106	ESC637107	ESC637108	ESC637109
Altura de alcance aprox. m	3,4	4,4	5,4	6,4	7,4	8,4	9,4
Altura de andamio aprox. m	2,4	3,4	4,4	5,4	6,4	7,4	8,4
Altura de posición aprox. m	1,4	2,4	3,4	4,4	5,4	6,4	7,4
Peso total aprox. m	80,7	133,2	159,2	195,7	209,3	258,2	271,8

Combinaciones de montaje	10	11	12	13
Referencia	ESC637110	ESC637111	ESC637112	ESC637113
Altura de alcance aprox. m	10,4	11,4	12,4	13,4
Altura de andamio aprox. m	9,4	10,4	11,4	12,4
Altura de posición aprox. m	8,4	9,4	10,4	11,4
Peso total aprox. m	320,7	334,3	383,2	396,8

Elementos individuales		03	04	05	06	07	08	09
Referencia	Descripción							
ESC6071/22	Bastidor 8 peldaños	2	2	2	4	4	6	6
ESC6071/23	Bastidor 4 peldaños	-	-	2	-	2	-	2
ESC6078/23	Barandilla 2 peldaños	-	2	2	2	2	2	2
ESC6071/24	Plataforma con trampilla de paso	1	1	2	2	2	3	3
ESC6371/44	Estribo de acceso corto	-	1	-	1	1	1	1
ESC0079630	Rodapié longitudinal	-	2	2	2	2	2	2
ESC0079634	Rodapié frontal	-	2	2	2	2	2	2
ESC0077268	Soporte rodapiés	-	4	4	4	4	4	4
ESC6071/27	Diagonal	2	2	3	4	5	6	7
ESC6071/28	Tornapunta	3	6	4	10	10	14	14
ESC6371/36	Estabilizador	-	4	4	4	4	4	4
ESC6371/50	Rueda-guía Ø 200 mm con husillo	4	4	4	4	4	4	4
ESC007760	Enchufe de seguridad	-	4	8	8	12	12	16

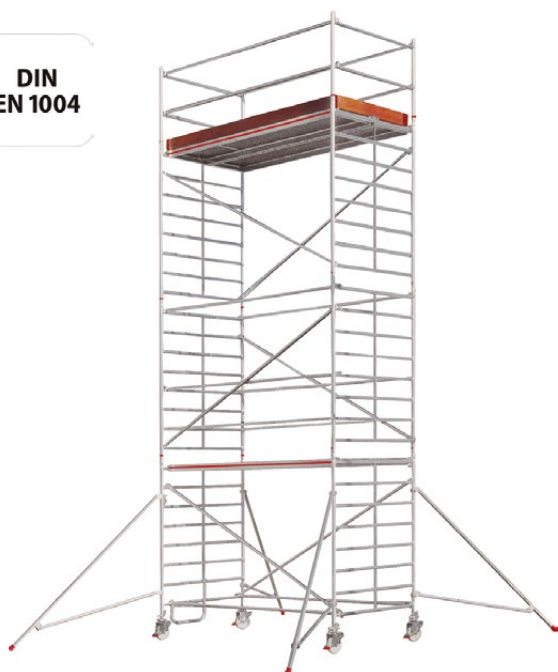
Elementos individuales		10	11	12	13	Longitud aprox. m	Anchura aprox. m	Peso aprox. kg
Referencia	Descripción							
ESC6071/22	Bastidor 8 peldaños	8	8	10	10	2,15	0,80	8,5
ESC6071/23	Bastidor 4 peldaños	-	2	-	2	1,15	0,80	4,5
ESC6078/23	Barandilla 2 peldaños	2	2	2	2	1,00	0,80	2,8
ESC6071/24	Plataforma con trampilla de paso	4	4	5	5	2,95	0,65	21,5
ESC6371/44	Estribo de acceso corto	1	1	1	1	0,60	0,47	1,5
ESC0079630	Rodapié longitudinal	2	2	2	2	2,70	0,15	4,5
ESC0079634	Rodapié frontal	2	2	2	2	0,60	0,15	0,9
ESC0077268	Soporte rodapiés	4	4	4	4	-	-	0,2
ESC6071/27	Diagonal	8	9	10	11	3,30	-	4,2
ESC6071/28	Tornapunta	18	18	22	22	2,95	-	3,8
ESC6371/36	Estabilizador	4	4	4	4	2,70	0,15	5,5
ESC6371/50	Rueda-guía Ø 200 mm con husillo	4	4	4	4	-	-	5,6
ESC007760	Enchufe de seguridad	16	20	20	24	-	-	0,1

Componentes necesarios para montaje		03	04	05	06	07	08	09
Referencia	Descripción							
ESC6071/22	Bastidor 8 peldaños	-	-	2	-	2	-	2
ESC6071/23	Bastidor 4 peldaños	-	2	-	2	-	2	-
ESC6071/24	Plataforma con trampilla de paso	-	-	-	-	1	-	1
ESC6371/44	Estribo de acceso corto	-	-	1	-	-	-	-
ESC6178/28	Tornapunta	-	-	6	-	4	-	4
ESC6351/36	Estabilizador de bayoneta	-	4	4	4	4	4	4
ESC6051/99	Estabilizador Hymer-Lifter	1	1	1	1	1	1	1

Componentes necesarios para montaje		10	11	12	13	Longitud aprox. m	Anchura aprox. m	Peso aprox. kg
Referencia	Descripción							
ESC6071/22	Bastidor 8 peldaños	-	2	-	2	2,15	0,80	8,5
ESC6071/23	Bastidor 4 peldaños	2	-	2	-	1,15	0,80	4,5
ESC6071/24	Plataforma con trampilla de paso	-	1	-	1	2,95	0,65	21,5
ESC6371/44	Estribo de acceso corto	-	-	-	-	0,60	0,47	1,5
ESC6178/28	Tornapunta	-	4	-	4	2,95	-	3,8
ESC6351/36	Estabilizador de bayoneta	4	4	4	4	3,40	0,15	6,5
ESC6051/99	Estabilizador Hymer-Lifter	1	1	1	1	1,80	-	0,8

## Andamio móvil de 1,50x2,95 conforme a la norma DIN EN 1004

DIN  
EN 1004



- Fabricado conforme a la norma DIN EN 1004.
- 3,5 m<sup>2</sup> de superficie de trabajo ofrecen la mayor seguridad posible y mucho espacio para el material de trabajo.
- Especialmente apropiado para trabajos en tejados de gran superficie.
- Posibilidad de montaje en escaleras.
- Carga máxima admisible: 500 kg (5,0 kN) carga repartida, equivale a 150kg/m<sup>2</sup> (1,5kN/m<sup>2</sup>), según el grupo de andamios 2, DIN EN 1004.

Anchura del bastidor m	1,50
Longitud de plataforma m	2,95
Altura de alcance m	3,40 - 13,40
Altura de andamio m	2,40 - 12,40
Altura de posición m	1,40 - 11,40

Combinaciones de montaje	03	04	05	06	07	08	09
Referencia	ESC637303	ESC637304	ESC637305	ESC637306	ESC637307	ESC637308	ESC637309
Altura de alcance aprox. m	3,4	4,4	5,4	6,4	7,4	8,4	9,4
Altura de andamio aprox. m	2,4	3,4	4,4	5,4	6,4	7,4	8,4
Altura de posición aprox. m	1,4	2,4	3,4	4,4	5,4	6,4	7,4
Peso total aprox. m	113,2	169,5	199,3	214,7	290,5	305,9	335,7

Combinaciones de montaje	10	11	12	13
Referencia	ESC637310	ESC637311	ESC637312	ESC637313
Altura de alcance aprox. m	10,4	11,4	12,4	13,4
Altura de andamio aprox. m	9,4	10,4	11,4	12,4
Altura de posición aprox. m	8,4	9,4	10,4	11,4
Peso total aprox. m	351,1	426,9	442,3	472,1

Elementos individuales		03	04	05	06	07	08	09
Referencia	Descripción							
ESC6073/22	Bastidor 8 peldaños	2	2	2	4	4	6	6
ESC6073/23	Bastidor 4 peldaños	-	-	2	-	2	-	2
ESC6079/23	Barandilla 2 peldaños	-	2	2	2	2	2	2
ESC6071/24	Plataforma con trampilla de paso	1	1	1	1	2	2	2
ESC6073/24	Plataforma sin trampilla de paso	1	1	1	1	2	2	2
ESC0079630	Rodapié longitudinal	-	2	2	2	2	2	2
ESC0079633	Rodapié frontal	-	2	2	2	2	2	2
ESC0077268	Soporte rodapiés	-	4	4	4	4	4	4
ESC6071/27	Diagonal	2	2	3	4	5	6	7
ESC6071/28	Tornapunta	3	6	8	8	12	12	14
ESC6371/36	Estabilizador	-	4	4	4	4	4	4
ESC6373/42	Diagonal horizontal	-	-	1	1	-	-	1
ESC6371/50	Rueda-guía Ø 200 mm con husillo	4	4	4	4	4	4	4
ESC6371/44	Estribo de acceso corto	-	1	1	1	1	1	1
ESC007760	Enchufe de seguridad	-	4	8	8	12	12	16

Elementos individuales		10	11	12	13	Longitud aprox. m	Anchura aprox. m	Peso aprox. m
Referencia	Descripción							
ESC6073/22	Bastidor 8 peldaños	8	8	10	10	2,15	1,50	12,5
ESC6073/23	Bastidor 4 peldaños	-	2	-	2	1,15	1,50	6,9
ESC6079/23	Barandilla 2 peldaños	2	2	2	2	1,00	1,50	3,8
ESC6071/24	Plataforma con trampilla de paso	2	3	3	3	2,95	0,65	21,5
ESC6073/24	Plataforma sin trampilla de paso	2	3	3	3	2,95	0,65	24,5
ESC0079630	Rodapié longitudinal	2	2	2	2	2,70	0,15	4,5
ESC0079633	Rodapié frontal	2	2	2	2	1,25	0,15	1,8
ESC0077268	Soporte rodapiés	4	4	4	4	-	-	0,2
ESC6071/27	Diagonal	8	9	10	11	3,30	-	4,2
ESC6071/28	Tornapunta	14	18	18	20	2,95	-	3,8
ESC6371/36	Estabilizador	4	4	4	4	2,70	0,15	5,5
ESC6373/42	Diagonal horizontal	1	-	-	1	3,20	-	3,8
ESC6371/50	Rueda-guía Ø 200 mm con husillo	4	4	4	4	-	-	5,6
ESC6371/44	Estribo de acceso corto	1	1	1	1	0,60	0,47	1,5
ESC007760	Enchufe de seguridad	16	20	20	24	-	-	0,1



# PLATAFORMAS

## Plataforma de montaje



- Elevada estabilidad.
- Montaje en pocos segundos.
- Los tramos de acceso se encajan automáticamente en la posición de trabajo y de transporte.
- Fácil de transportar gracias a un orificio de agarre en la superficie de revestimiento.
- Tacos interiores atornillados al larguero (cambio fácil).
- Carga máxima 300kg (3,0kN) carga repartida.

<b>Referencia</b>	ESC686400
<b>Superficie trabajo aprox. m (LxAn)</b>	1,70x0,50
<b>Larguero aprox. mm</b>	60
<b>Altura de posición aprox. m</b>	0,58
<b>Altura de trabajo aprox. m</b>	2,08
<b>Altura de alcance aprox. m</b>	2,58
<b>Dimensión aprox. m (LxAnxAl)</b>	1,75x0,60x0,20
<b>Peso aprox. kg</b>	16,9

### ACCESORIOS RECOMENDADOS



- Juego de prolongadores para el tramo de acceso



EL ESPACIO DEL PROFESIONAL


981 263 741  
pedidos@fixagal.net  
www.fixagal.com

#### FIXAGAL A CORUÑA

 Pol. ind. A Grela  
C/ Newton, 19. 15008, A CORUÑA


 981 263 741  981 250 640

#### FIXAGAL BERGONDO

 Pol. ind. de Bergondo  
C/ Parroquia de Moruxo, parc. I-18 lateral izdo.  
15166, BERGONDO

 981 784 804  981 649 128

#### FIXAGAL SANTIAGO

 Pol. ind. del Tambre  
C/ Arquimedes, 4. 15890, SANTIAGO

 981 568 908  981 556 509

